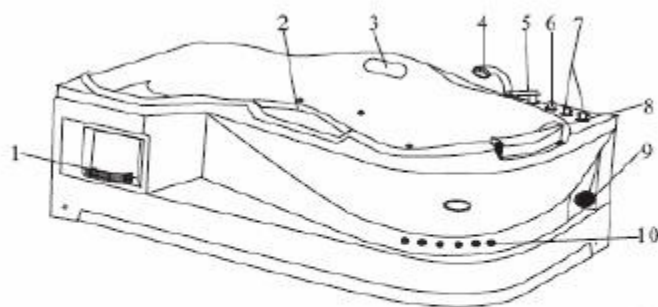
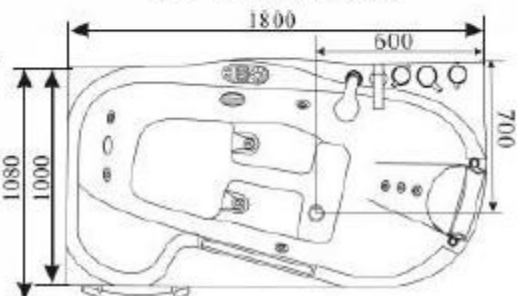
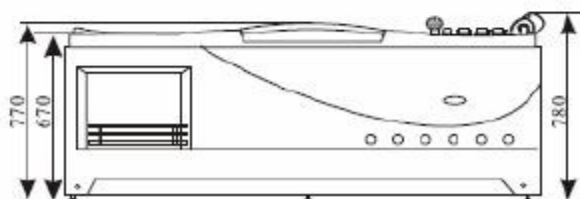


VIENNA – LAF1810 I



1. Porta oggetti
2. Bracciolo
3. Display di controllo
4. Doccino
5. Rubinetto
6. Valvola dell'aria
7. Selezionatore
8. Poggia testa
9. Altoparlante
10. Luci decorative



N.B.: il foro di scarico a pavimento deve essere posizionato a circa 20 cm dalla posizione indicata per permettere il raccordo con il sifone flessibile in dotazione.

