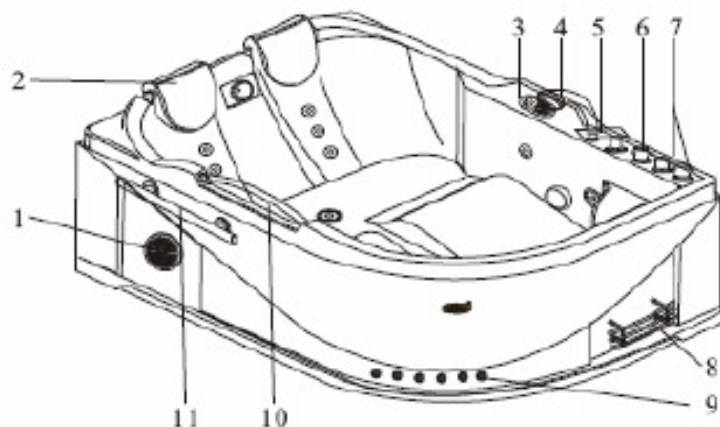
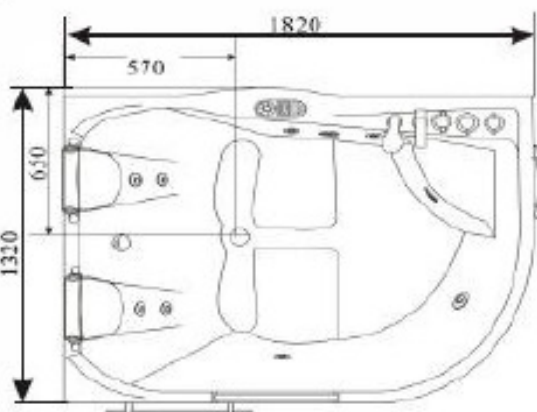
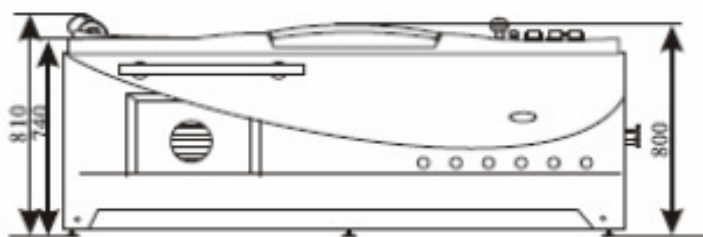


ROMA – LAF1813 II



1. Altoparlante
2. Poggia testa
3. Display di controllo
4. Doccino
5. Rubinetto
6. Valvola dell'aria
7. Selezionatore
8. Porta oggetti
9. Bracciolo
10. Porta asciugamano
11. (non descritto nel testo)



N.B.: il foro di scarico a pavimento deve essere posizionato a circa 20 cm dalla posizione indicata per permettere il raccordo con il sifone flessibile in dotazione.

